




浩辰CAD机械2022 标准版 安装向导

苏州浩辰软件股份有限公司



目 录

一、浩辰 CAD 机械 2022 安装向导	2
(1) 操作系统	2
(2) 客户端硬件配置	2
(3) 其他要求	3
(4) 客户端安装	4
二、软件设置	7
(1) 软件设置	7
(2) 倒计时数	7
(3) 软件启动信息修复	7
三、软件的卸载	8

一、浩辰 CAD 机械 2022 安装向导

说明：浩辰 CAD 机械 2022 标准版和浩辰 CAD 机械 2022 专业版的安装方式相同，该文档以一个为例。

(1) 操作系统

Windows 11 版本

Windows 10 版本 1507 或更高版本：家庭版、专业版、教育版和企业版（不支持 LTSC 和 Windows 10 S）

Windows 8.1（带有更新 2919355）：核心板、专业版和企业版

Windows 7 SP1（带有最新的 Windows 更新）：家庭高级版、专业版、企业版、旗舰版

提示：安装和注册时请右键单击安装或启动图标，选择以管理员身份运行。由于安装时需要在注册表中写入相关信息，如果杀毒软件出现相关提示，请选择允许所有操作，以保证正常安装。

浩辰 CAD 及相关许可工具均是使用 Visual Studio 2017 开发和编译的，系统必须保证可以正常安装 Visual Studio 2017 的环境包，才能保证软件正常运行。如果安装或启动出现问题，可尝试右键解压此安装包后手动安装 Visual Studio 2017 的环境包，如仍不成功，建议升级操作系统

(2) 客户端硬件配置

1) CPU

基本要求：1.6 GHz 处理器

建议：3+ GHz 处理器及以上

2) 内存

基本要求：2 GB

建议：8 GB 及以上

3) 显示器分辨率

传统显示器：1028 x 800 及以上真彩色显示器

高分辨率和 4K 显示器：

4) 显卡

基本要求：1 GB GPU，

建议：2 GB GPU 以上，

5) 硬盘

基本要求：4GB

建议：10.0 GB 及以上

要提高性能，请在固态驱动器 (SSD) 上安装、存储

C 盘和安装盘需要 500MB 以上的硬盘空间

(3) 其他要求

网络许可服务器以及运行依赖网络许可的应用程序的所有工作站都必须运行 TCP/IP 协议。

.NET Framework、.NET Framework 4.8 或更高版本（仅限用于二次开发）许可管理工具及锁工具系统要求：

Windows Server 2019：标准版和数据中心版；

Windows 10 版本 1507 或更高版本：家庭版、专业版、教育版和企业版（不支持 LTSC 和 Windows 10 S）；

Windows Server 2016：标准版和数据中心版；

Windows 8.1（带有更新 2919355）：核心版、专业版和企业版；

Windows Server 2012 R2（更新 2919355）：软件包、标准版和数据中心版；

Windows 7 SP1（带有最新的 Windows 更新）：家庭高级版、专业版、企业版、旗舰版。

提示：如果再未安装浩辰 CAD 2022 的机器上安装这些工具，需要先安装好 Visual Studio 2017 再安装这些工具，安装时请用管理员身份运行已保证程序可正常运行。

(4) 客户端安装

(4.1) 首先运行安装程序，如：GstarCADMech2022_20201216.exe



(4.2) 其次选择“接受条款”，如下图所示

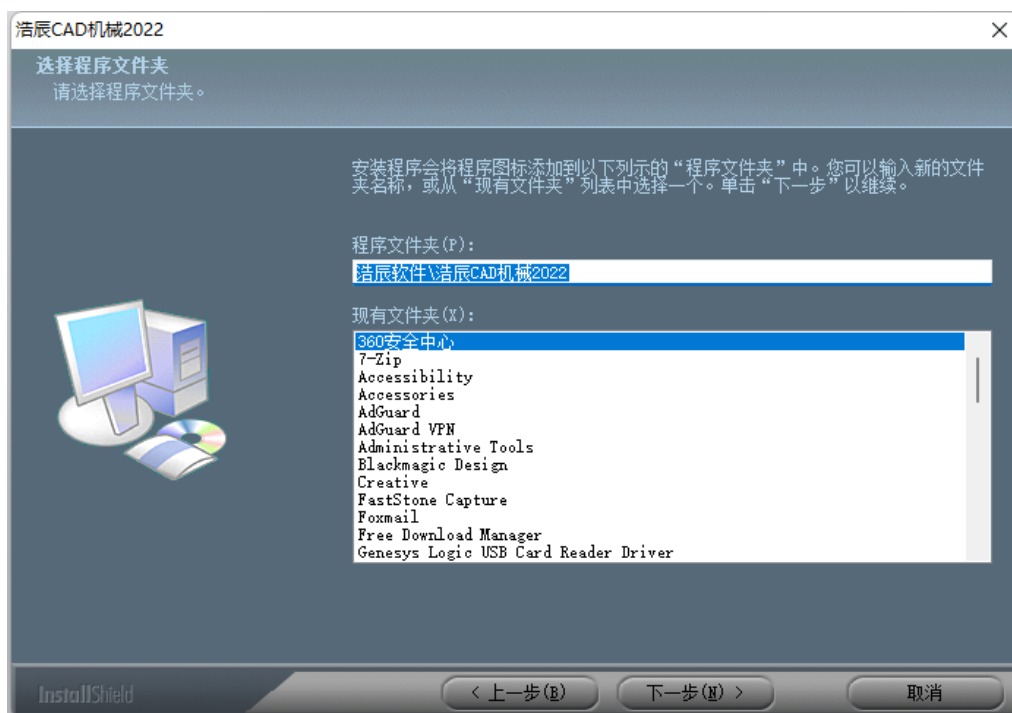


(4.3) 接下来点击“下一步”，进入功能选择，在此选择需要安装的可选功能组件；点击“浏览”可

以更改安装的路径。



(4.4) 点击下一步后，进入到“程序文件夹”，这里主要是添加到“添加删除程序”中，为用户卸载使用。默认不用修改，直接点击下一步。



(4.5) 点击下一步，开始安装程序



(4.6) 进入到可选功能选择界面，点击“下一步”，等待进度条完成结束并完成安装。



二、软件设置

(1) 软件设置

在双击浩辰 CAD 机械 2022 启动程序后，在界面中有“设置”按钮，如下图。

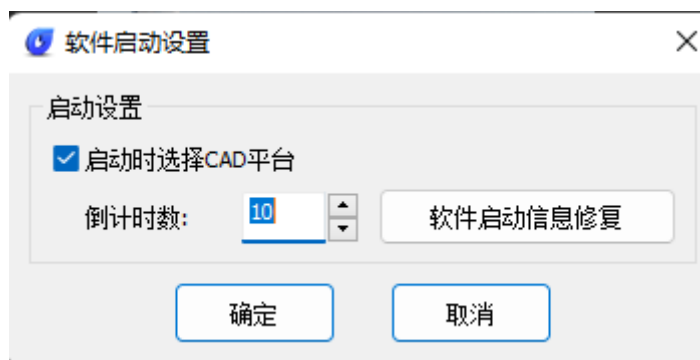


(2) 倒计时数

用以确定默认按钮执行的时间，如果用户不选择平台，则软件会在倒数时数结束后会以默认平台打开机械软件。

(3) 软件启动信息修复

“软件启动信息恢复”按钮，主要解决在某些 CAD 平台上，无法正确加载软件的情况。



三、软件的卸载

客户端应用程序删除：

在“开始->所有程序->浩辰软件->浩辰 CAD 机械 2022”文件夹下，点击“卸载浩辰 CAD 机械 2022”的快捷方式即可。



或者在控制面板中的“卸载或更改程序”中，选择浩辰 CAD 机械 2022 右键进行卸载。

